

OSMANCIK İLKOKULU VELİLERİ İÇİN UYGULANAN İNTERNET ALIŞKANLIKLARI VE E-GÜVENLİK ANKETİ VERİ SONUÇ RAPORUDUR

REPORT OF THE SURVEY RESULTS

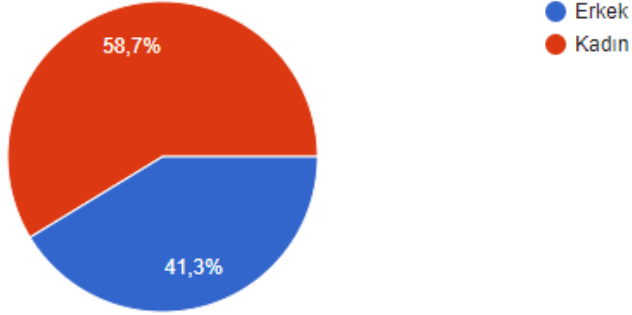
("INTERNET HABITS AND E-SECURITY PREPARATION" SURVEY APPLIED FOR PARENTS)

Covid 19 Pandemisi tedbirleri kapsamında 10 sorudan oluşan "İnternet Alışkanlıkları ve E-Güvenlik" anketimiz velilerimize çevrimiçi yollardan uygulanmış olup, 51 kullanıcının verdiği yanıtlara göre veriler alınmıştır. Aşağıdaki grafiklerde de görüldüğü şekilde verilerimiz alınmış ve yorumlanmış olup, gerekli bilgilendirmeler ve eğitimler velilerimize Sınıf Öğretmenimiz Merve Özdemir tarafından verilmiştir.

Within the scope of Covid 19 Pandemic measures, our 10-question "Internet Habits and E-Safety" survey was applied to our parents, and data was taken according to the answers given by 51 users. Our data was taken and interpreted as seen in the graphs below and the necessary information and trainings were given to our parents by our Classroom Teacher Merve Özdemir.

1)Cinsiyetiniz nedir?

46 yanıt

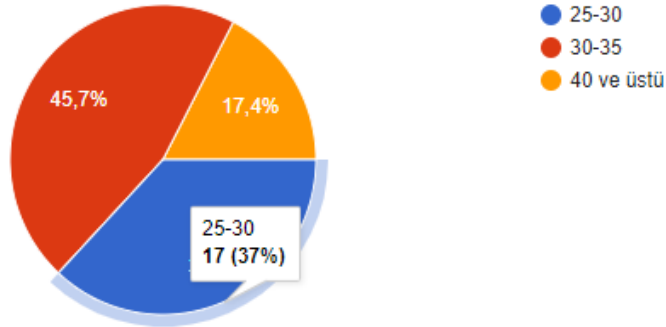


1) Cinsiyetiniz nedir?" sorusuna velilerimizin % 58,7' si "Kadın"; %41,3'ü "Erkek" cevabını vermiştir.

1) What is your gender? 58.7% of our parents : " women "; 41.3% of them gave the answer as : "Man".

2)Kaç yaşındasınız?

46 yanıt

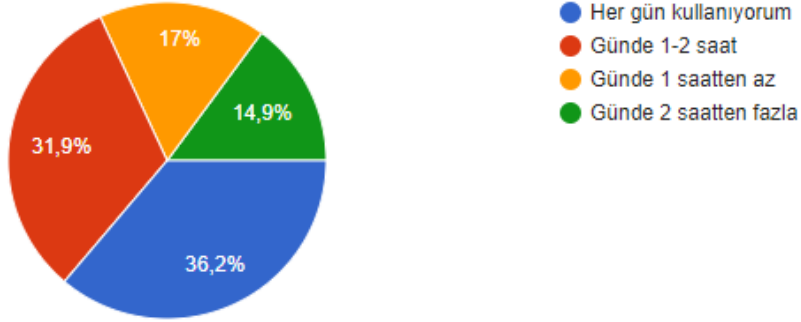


2) Kaç yaşındasınız?" sorusuna velilerimizin % 37' si "25-30"; %45,7'si "30-35" ; %17,4'ü "40 ve üstü" cevabını vermiştir.

2) How old are you? " 37% of our parents : "25-30"; 45.7% "30-35"; 17.4% of them gave the answer as : "40 and above".

3)Gün içinde ne kadar sıklıkla internet kullanıyorsunuz?

47 yanıt

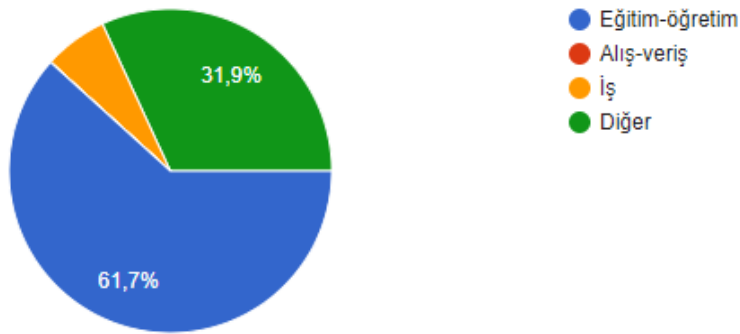


3)Gün içinde ne kadar sıklıkla internet kullanıyorsunuz? sorusuna velilerimizin % 36,2' si "Her gün kullanıyorum"; %31,9'u "Günde 1-2 saat"; %17'si "Günde 1 saatten az"; %14,9' u "Günde 2 saatten fazla" cevabını vermiştir.

3) How often do you use the internet during the day? 36.2% of our parents said "I use it every day"; 31.9% of them "1-2 hours a day"; 17% "Less than 1 hour a day"; 14.9% of them answered as "More than 2 hours a day".

4)En çok hangi amaca yönelik internet kullanıyorsunuz?

47 yanıt

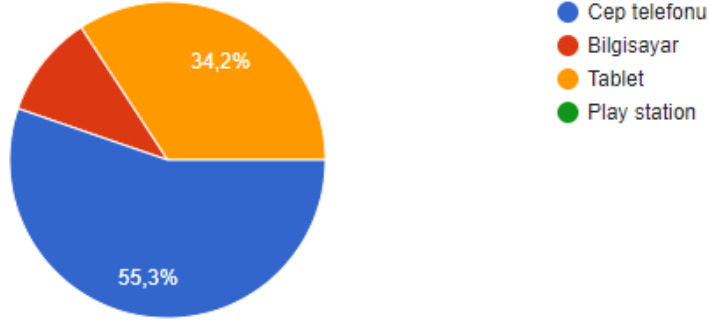


4)En çok hangi amaca yönelik internet kullanıyorsunuz? sorusuna velilerimizin % 61,7' si "Eğitim - öğretim"; %31,9'u "Diğer"; %6,4'ü "iş" cevabını vermiştir.

4) For what purpose do you use the internet most? 61.7% of our parents said "Education - training"; 31.9% "Other"; 6.4% answered as "business".

5)Çocuğunuz aşağıdaki bilişim cihazlarından hangisine sahiptir?

38 yanıt

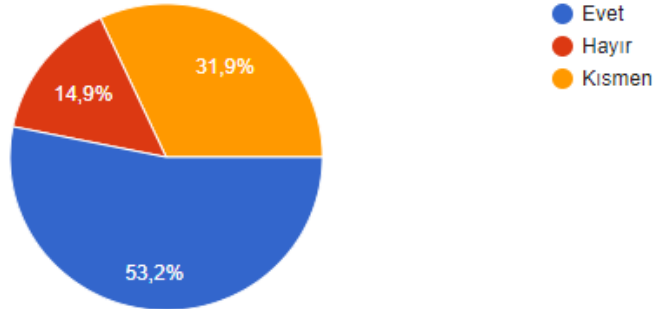


5) Çocuğunuz aşağıdaki bilişim cihazlarından hangisine sahiptir? sorusuna velilerimizin % 55,3' ü "Cep Telefonu"; %34,2'si "Tablet" ; %10,5'i "Bilgisayar" cevabını vermiştir.

5) Which of the following information devices does your child have? 55.3% of our parents said: "Cell Phone"; 34.2% "Tablet"; 10.5% of them gave the answer as "Computer".

6)İnternet güvenliği konusunda bilgi sahibi misiniz?

47 yanıt

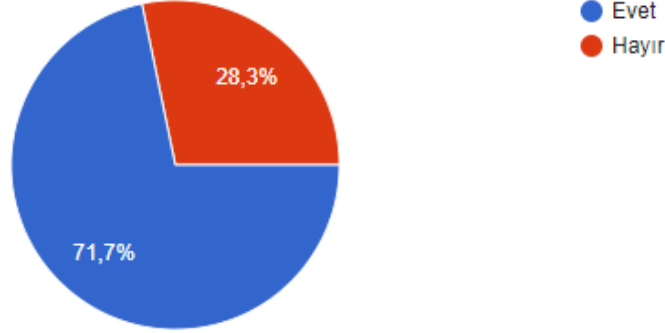


6) İnternet güvenliği konusunda bilgi sahibi misiniz? sorusuna velilerimizin % 53,2' si "Evet"; %31,9'u "Kismen" ; %14,9'u "Hayır" cevabını vermiştir.

6) Do you know about internet security? 53.2% of our parents said: "Yes"; 31.9% "Partially"; 14.9% of them answered as "No".

7)Güvenli internet hizmetini kullanıyor musunuz?

46 yanıt

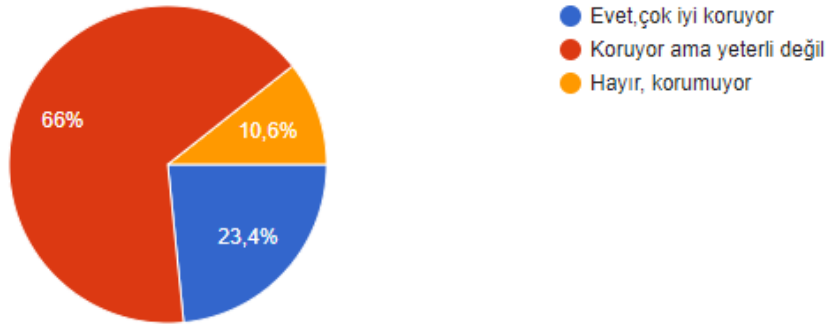


7) Güvenli internet hizmetini kullanıyor musunuz? sorusuna velilerimizin % 71,7' si "Evet"; %28,3' ü "Hayır" cevabını vermiştir.

7) Do you use secure internet service? 71.7% of our parents said:"Yes"; 28.3% of them answered as "No".

8)Güvenli internet hizmetinin sizi zararlı içeriklerden koruduğunu düşünüyor musunuz?

47 yanıt

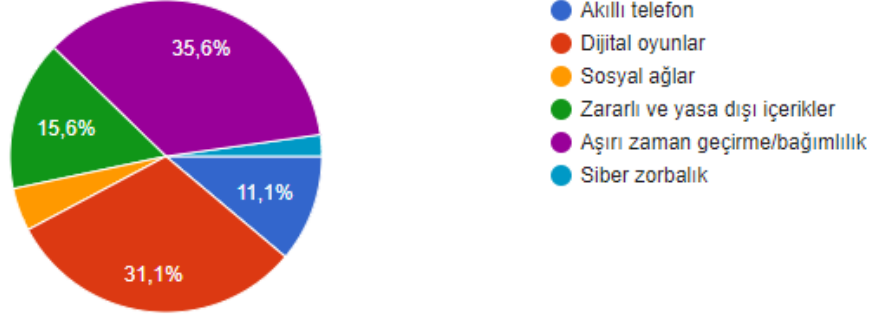


8) Güvenli internet hizmetinin sizi zararlı içeriklerden koruduğunu düşünüyor musunuz? sorusuna velilerimizin % 66' sı "Koruyor ama yeterli değil"; %23,4' ü "Evet çok iyi koruyor"; %10,6' sı "Hayır korumuyor" cevabını vermiştir.

8) Do you think secure internet service protects you from harmful content? 66% of our parents said: "It protects but not enough"; 23.4% "Yes it protects very well"; 10.6% of them answered as "No, it does not protect".

9)Çocuğunuzun internet kullanım alışkanlıkları ile ilgili sizi hangisi daha çok kaygılandırıyor?
(Birden fazla seçeneği işaretleyebilirsiniz.)

45 yanıt

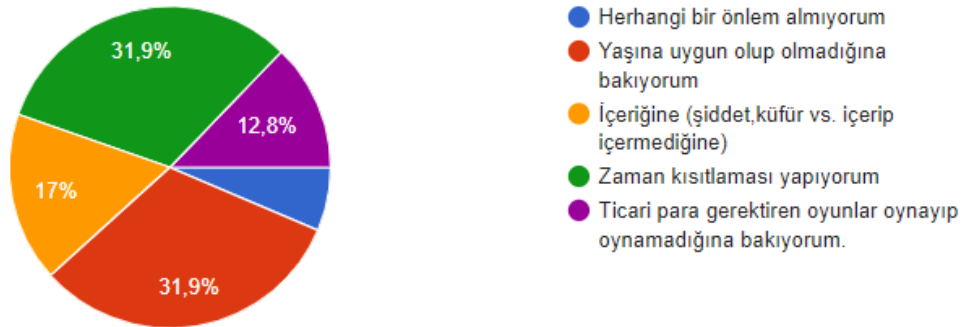


9) Çocuğunuzun internet kullanım alışkanlıkları ile ilgili sizi hangisi daha çok kaygılandırıyor? sorusuna velilerimizin % 35,6' sını "Aşırı zaman geçirme/bağımlılık"; %31,1' ü "Dijital Oyunlar"; %15,6' sını "Zararlı ve yasa dışı içerikler"; %11,1' ü "Akıllı telefon"; %4,4' ü "Sosyal ağlar"; %2,2' ü "Siber zorbalık" cevabını vermiştir.

9) Which one worries you more about your child's internet usage habits? 35.6% of our parents said: "excessive time / addiction"; 31.1% "Digital Games"; 15.6% of "Harmful and illegal contents"; 11.1% "Smart phone"; 4.4% "Social networks"; 2.2% of them gave the answer as "Cyber bullying".

10)Çocuğunuzun dijital oyun alışkanlıkları ile ilgili ne gibi önlemler alıyorsunuz?(Birden fazla seçeneği işaretleyebilirsiniz.)

47 yanıt



10) Çocuğunuzun dijital oyun alışkanlıkları ile ilgili ne gibi önlemler alıyorsunuz? sorusuna velilerimizin % 31,9' u "Zaman kısıtlaması yapıyorum"; %31,9' u "Yaşına uygun olup olmadığına bakıyorum"; %17' si "İçeriğine (şiddet,küfür vs. içerip içermediğine)"; %12,8' i "Ticari para gerektiren oyunlar oynayıp oynamadığına bakıyorum."; %6,4' ü "Herhangi bir önlem almıyorum" cevabını vermiştir.

10) What precautions do you take regarding your child's digital play habits? 31.9% of our parents said: "I am restricting time"; 31.9% of them "I check whether it is suitable for age"; 17% of the "Content (whether it contains violence, swearing, etc.)"; 12.8% "I see if they play games that require commercial money." ; 6.4% answered as "I am not taking any measures".